

有年中学校 新制服購入にあたっての留意点

令和4年10月

- ・令和5年度から2年間は移行期として現在の制服も着用可能とする。
(兄弟、親戚関係からの譲り受けたものは利用可、ただし新しく購入する場合は新制服にする。現1, 2年生は現在の制服を使用)
- ・令和7年度から全学年統一して新制服とする。
(現1, 2年生で、制服を新調しなければならない場合は、新制服(ブレザー、ズボン、スカート)も可とする。)
【要、事前相談】
- ・ズボン、スカートは自由選択とし、どちらを使用してもかまわない。また、同じ柄の夏用(ズボン、スカート)あり。
- ・ブレザーは左前、右前のどちらも対応可能。
- ・ネクタイ、リボンも自由選択とし、どちらかをつける(ワンタッチ装着式のタイプ)。
- ・新制服(ブレザー)の中着は、中学校指定のニットシャツ(ノーアイロンシャツ)とする。
- ・夏服は、現行の有年中学校指定の半袖ポロシャツ(長袖も着用可)とする。
- ・価格については販売店ごとに決定(独禁法により統一価格にはできないため)。
- ・新制服の販売店は、「ジョイ・ハシモト」、「末井スポーツ」「マルナカ」の3店舗と1店舗増えます。
(カバン、体操服の販売店は、変更ありません。)
- ・詳細については入学説明会(2月)の入学説明会で説明します。

赤穂市立

有年中学校 新制服のご紹介



有年中学校の象徴となるシンボルカラー



地域との繋がりが深い色

歴史深く全国的にも有名な赤穂市。「赤穂の赤」を連想させる赤色をシンボルカラーに。地域になじみ、愛される制服へ。



学校らしさ溢れる色

貴校のスクールカラーで、貴校らしさを高める色です。

シンボルカラーを取り入れたスラックス・スカート柄



スラックス・スカート

赤穂の赤を表現した赤と
赤穂御崎を表現した青・白
3色のキーカラーを使用した
オリジナルのチェック柄。

有年中学校だけのオリジナルデザイン

ボタン



尾錠・バッチ



機能性のご紹介

ポイント

01 イージーケア

- ①全てのアイテム洗濯機で丸洗いOK！
- ②夜洗って朝乾く**速乾性** (ブレザー)
- ③**汚れをはじく撥水機能** (ブレザー)
- ④ノーアイロンで**お手入れ簡単** (ブレザー)



動画で見る
機能性！

スマホでTry it!



ポイント

02 耐久性

生地同士を擦り合わせ、生地が破れるまでの回数を計測

20,000回

で擦り切れて
穴が空きました。

60,000回

3倍以上の
強さ！

※スラックス・
スカートも
同等の耐久性

耐久性抜群の制服であれば、買い替えが少なく経済的！

ポイント

03 着心地

【設計】

ストレスフリー
アクティブブレザー



- ①腕を挙げやすい！
- ②ひじを曲げやすい！

【素材】

ニットブレザー

驚異の50%ストレッチ



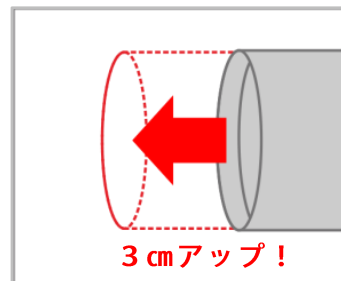
スマホでTry it!



ポイント

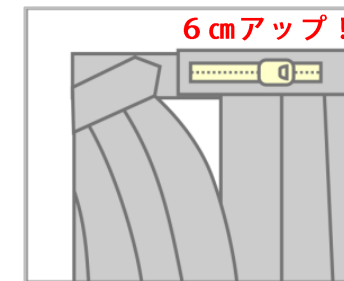
04 成長機能

袖丈アップ (ブレザー)



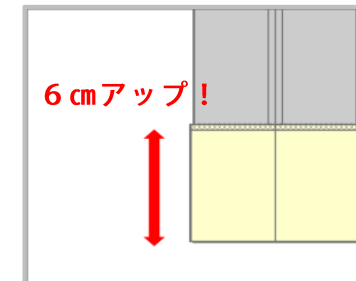
3 cmアップ!

ウエスト調整 (スカート)



6 cmアップ!

丈アップ (スラックス)



6 cmアップ!

ポイント

05 反射機能 (袖口反射)



リュックを背負っても
隠れないため安心!

